

7. Etre l'âne du moulin.
8. Brider l'âne par la queue.
9. Être un âne bête.
10. Sauter du coq à l'âne.

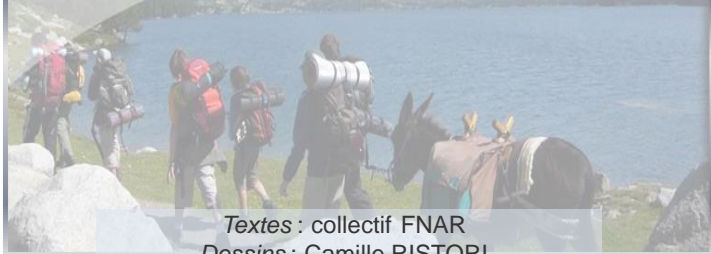
*Cherchez la réponse parmi ces dix propositions :*

- A : Faire quelque chose maladroitement.  
 B : Vouloir obliger quelqu'un à faire ce qu'il ne veut pas.  
 C : Être très difficile à trouver.  
 D : Être celui qui, même innocent, est toujours grondé.  
 E : Faire semblant d'être ignorant pour obtenir un renseignement.  
 F : Chercher quelque chose que l'on a devant les yeux.  
 G : Être très méchant.  
 H : Changer subitement de sujet de conversation.  
 I : Apprendre à une personne stupide est inutile.  
 J : Être ignorant.



Réponses : 1-B-2-C-3-F-4-I-5-E-6-G-7-D-8-A-9-J-10-H

***Nous vous souhaitons un bon chemin avec votre âne. Si vous avez un problème ou un doute, n'hésitez pas à contacter votre ânier.***



Textes : collectif FNAR  
 Dessins : Camille RISTORI  
 Conception graphique : collectif FNAR

## SOMMAIRE

### Sommaire



- 1 - Votre âne
- 2 - Le bâtage
- 3 - La conduite de l'âne
- 4 - Dans les passages délicats
- 5 - L'âne porte votre enfant
- 6 - S'il vous échappe
- 7 - S'il refuse d'avancer
- 8 - Soyez attentifs
- 9 - Le repos
- 10 - La nourriture
- 11 - Environnement
- 12 - Un peu d'histoire
- 13 - Fiche signalétique
- 14 - Jeux

## VOTRE ÂNE

### Votre âne

Tous les ânes ont un comportement comparable à celui d'un enfant fûté de 5-6 ans.

Comme pour votre enfant, votre autorité douce mais ferme dès le départ fera de lui un bon compagnon coopératif et non un garnement gâté qui n'en fait qu'à sa tête.

***L'âne est ASTUCIEUX, il va vous tester :***

Ne le laissez pas glaner de l'herbe au bord du chemin sinon la randonnée se fera mais ... à son rythme



## UN PEU D'HISTOIRE

### Un peu d'histoire


Venant des déserts arides, l'âne sauvage est originaire soit d'Asie Occidentale, soit d'Afrique. On trouve encore des troupeaux d'ânes sauvages en Somalie et en Ethiopie.

Domestiqué en Europe il y a 5000 ans, l'âne a été adopté pour sa résistance et son pied sûr.

Au Moyen Age, il fait tous les métiers: monture, porteur, tourneur de roue, puisatier, pompier (il est moins effrayé par les flammes que le cheval, on l'utilisait pour le transport de l'eau lors des incendies).

Au XVIème siècle, les conquistadores l'embarquent sur les "Caravelles", cap sur l'Amérique du Sud, il fera merveille dans les Andes...

De nos jours, il est encore utilisé dans les pays pauvres comme animal de trait ou de bât.



## DEVINETTES

Savez vous ce que signifient ces expressions ?

1. Vouloir faire boire un âne qui n'a pas soif.
2. Ne pas se trouver dans le pas de l'âne.
3. Chercher son âne et être monté dessus
4. Laver la tête d'un âne, c'est perdre son savon.
5. Faire l'âne pour avoir du son.
6. Etre méchant comme un âne rouge.



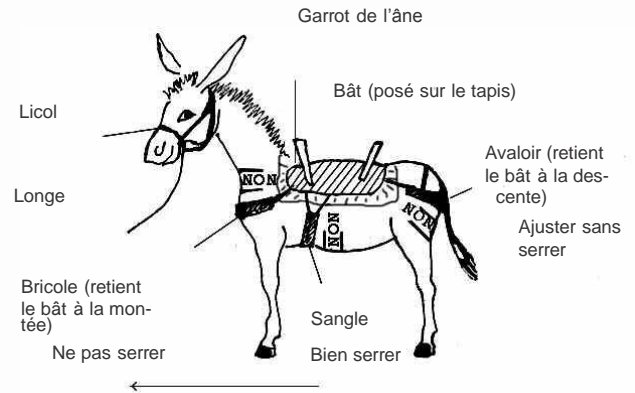
## LE BÂTAGE

### Le bâtage

Approchez l'âne de face, parlez lui, ne le surprenez pas avec des gestes brusques ou des cris. Vérifiez la propreté des sabots.

Brossez le, surtout à l'endroit où repose le bât et aux passages de sangle. Posez la couverture propre en avant de l'emplacement pour la faire glisser dans le sens des poils jusqu'au bon endroit.

Posez le bât dans le bon sens, appuyé sur le creux de l'épaule, en arrière du garrot. Le bât tient uniquement grâce à la sangle qui passe " sous le ventre"



**Le bâtage reste différent chez chaque ânier; suivez ses conseils !!!**

Cette sangle serre derrière les pattes de devant, sur le sternum et non sur les côtes (ce qui l'empêcherait de respirer librement).

Serrez la sangle une première fois (vérifiez qu'elle ne soit pas torsadée). Laissez l'âne s'habituer au bât et resserez fermement.

Les autres sangles, simplement ajustées, servent à empêcher le bât de glisser vers l'avant ou l'arrière en descente ou en montée.

Une sous-ventrière peut consolider l'arrimage du bât.

# FICHE SIGNALÉTIQUE

## Classification :

*Embranchement :* Vertébrés  
*Classe :* Mammifères  
*Famille :* Equidés  
*Super-ordre :* Ongulés  
*Genre :* Equus  
*Espèce :* Asinus



## La famille de l'âne :

*Mâle :* âne  
*Reproducteur :* baudet  
*Femelle :* ânesse  
*Petit :* ânon

## Les croisements :

âne + jument = mule (F) et mulet (M)  
cheval + ânesse = bardot

## Généralités :

Durée de gestation de l'ânesse : entre 12 et 13 mois

Cri : le braiement

Hauteur au garrot : 0,80 à 1,60 m

La longévité d'un âne est de 35 à 40 ans en moyenne, exceptionnellement plus de 40 ans.

Sa queue est assez longue et garnie de crins à son extrémité.

Mœurs : aime la compagnie, vit en troupeau, les mâles sont bagarreurs entre eux.

Caractère : c'est un animal très doux, qui n'est pas peureux, mais malicieux et intelligent. Il est moins obéissant que le cheval mais comme le dit le dicton :

*" le cheval se dresse, l'âne s'éduque "*

Chargez un sac de chaque côté.

Il est essentiel que les sacs aient *le même poids*.  
Pensez à votre âne : les objets durs ou pointus ne doivent pas se retrouver contre ses flancs.

Pensez au *centre de gravité* du chargement: les objets lourds doivent être au fond des sacs, et les plus légers dessus.

Poids maximum conseillé : **40 kg**  
(variable selon la taille de l'âne et/ou le terrain).

Veillez à ne pas vous (le) surcharger, gardez le superflu pour le retour!



*Ahhh, ça va tourner du côté où ça penche !!!!*

## LA CONDUITE DE L'ÂNE

*La conduite de l'âne*

*Un âne se pousse,  
mais ne se tire pas*

Marchez un devant, les autres derrière, et au besoin agitez une petite branche.

Ne vous entourez **JAMAIS LA LONGE AUTOUR DE LA MAIN OU DU POIGNET**, si elle se serrait vous pourriez vous faire très mal!

Un âne peut tracter 300 kg et vous êtes bien léger!



## DANS LES PASSAGES DELICATS

### *Dans les passages délicats*

(descentes raides, chemins escarpés ou encombrés,...)


Un adulte doit mener l'âne, avec la longe suffisamment souple pour le laisser libre de ses mouvements d'encolure.

Insistez pour que tous les enfants soient derrière l'âne, surtout pas sur son dos.

Veillez à l'encombrement de la charge dans les passages étroits; n'hésitez pas à enlever les sacs, votre paquetage ne sera pas endommagé, l'âne ne risquera aucune blessure, tout le monde y gagne.

## POUR LE FREINER

### *Pour le freiner*



Tenir la longe courte  
(au ras du licol).

Lui relever la tête s'il broute...

## SUR LES ROUTES

### *Sur les routes*

Sur les routes, un piéton avec un âne est considéré comme un véhicule : respectez le code de la route et marchez à droite.

Profitez d'une bordure herbeuse pour soulager les pieds de votre âne (le goudron provoque des échauffements).

## ENVIRONNEMENT

### *Environnement*

Merci de nous aider à respecter l'environnement en suivant ces quelques consignes simples:



\*Par respect pour les autres randonneurs, qui ont eux aussi le droit de s'émerveiller devant un beau paysage, mais surtout par respect pour l'environnement, ne vous débarrassez pas de vos déchets dans la nature.

Après les repas et pauses, ramassez tous vos détritiques et surtout les non biodégradables!

\*Ne faites du feu que dans les aires prévues à cet effet et durant les périodes autorisées. N'oubliez pas que le feu se propage très vite.

\*Ne bivouaquez que dans les endroits autorisés.


\*Certaines espèces végétales sont protégées, ne les cueillez pas (profitez-en pour parfaire vos connaissances sur la flore!).

\*Pensez à la tranquillité des troupeaux, votre chien peut les perturber.

\*Respectez les clôtures et faites attention aux cultures. Pensez à refermer les barrières après votre passage!

\*Respectez la signalisation et la notion de propriété privée.

\*Restez discrets, vous augmenterez vos chances de belles rencontres avec la faune.

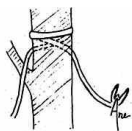


Si l'attache est nécessaire, **SUIVEZ SCRUPULEUSEMENT LES CONSEILS DE VOTRE ANIER** qui connaît les habitudes de ses ânes et son terrain.

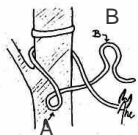
Une attache mal faite peut avoir de graves conséquences pour l'âne.

Préférez un endroit ombragé, où l'herbe est belle, et où il ne se sente pas abandonné.

Dans tous les cas, faites un noeud qui se défasse facilement pour vous, mais pas pour l'âne (voir dessins).



Faire un tour autour du support avec la longe



Faire un 4. Passer la ganse B dans la boucle A



Serrer le noeud en tirant la ganse vers le bas. Remonter le noeud en couissant contre le support

Comment réaliser un noeud d'attache

## LA NOURRITURE

### La nourriture

Un âne mange de l'herbe! Il lui en faut beaucoup pour se nourrir, ne le croyez pas affamé s'il se précipite sur tous les brins d'herbe.

A défaut d'herbe, il mange du foin et du grain (orge de préférence), mais carottes, fruits, pain sec ou même chocolat sont de vraies friandises !

*Respectez les quantités préconisées par votre ânier.*

Il est sobre (c'est un animal du désert) mais aime l'eau très propre (rarement plus de 10 litres par jour en cas de nourriture sèche, beaucoup moins avec de l'herbe verte). Proposez lui toujours de l'eau matin et soir, et en cours de route si l'occasion se présente.



## L'ÂNE PORTE VOTRE ENFANT

### L'âne porte votre enfant

Respectez quelques précautions :

- \*N'attachez pas votre enfant sur l'âne.
- \*Ne le laissez pas seul lorsque l'âne est à l'arrêt.
- \*Il faut toujours un adulte pour mener l'âne.
- \*Devant un obstacle, faites descendre l'enfant (eau, boue, tronc d'arbre, passage escarpé, rencontre avec d'autres animaux...)

**Plus l'enfant est jeune, plus on doit surveiller qu'il se tient bien droit. Le pas de l'âne est un doux bercement, attention au risque de somnolence.**



*C'est toujours sous votre responsabilité que l'enfant monte sur l'âne.*

N.B. : Notre activité n'est pas de l'équitation, mais du transport.

## S'IL REFUSE D'AVANCER

### S'il refuse d'avancer

*Il y a toujours une raison !*

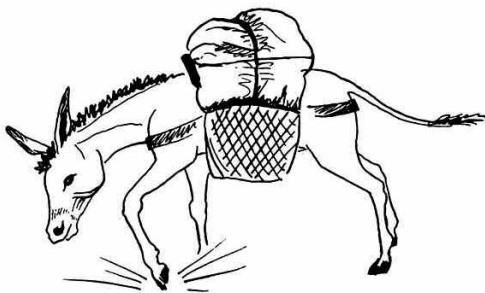
Manque-t-il un randonneur ? un autre âne ? et ce truc qui brille, qu'est ce que c'est ?

Mais quand donc vont-ils comprendre que le bât est en train de glisser?...

Soyez patient, il y a toujours une solution, c'est souvent l'âne qui la propose. Et n'oubliez pas: un âne se pousse et ne se tire pas !

S'il se met à gratter et renifler le sol, attention, il va se rouler !!!!

Trop tard ! Les tomates sont en purée !  
Il fallait lui relever la tête tout de suite...




Attention, je vais me rouler !


## S'IL VOUS ECHAPPE

### *s'il vous échappe*

*Ne courez pas derrière lui  
(il court plus vite que vous !)*



Contournez-le pour lui bloquer la route ou mieux, appelez-le (évitez de crier) en agitant sa gamelle ou une gourmandise qu'il reconnaîtra.



## SOYEZ ATTENTIFS

### *Soyez attentifs*


\*N'attachez jamais votre âne au bord d'une terrasse ou dans une forte pente (risque d'accident).

\*L'âne est né gentil! Mais ce n'est pas une machine, respectez ses réactions.

\*Il est gourmand: gare aux doigts!

\*Un insecte le gêne: (mouche, taon...) gare aux coups de pied.

\*Ne restez pas derrière l'âne quand il mange.



## LE REPOS

### *Le repos*

Pendant la pause, vous enlevez votre sac à dos?

Enlevez la charge et débarrassez votre âne si l'ânier le demande. Il en sera ravi et pourra même se rouler, se gratter le dos, faire une petite sieste, il n'en marchera que mieux.

Profitez des moments de repos pour vérifier une éventuelle usure du poil qui signifierait une blessure possible. Le cas échéant, protégez l'endroit "usé" avec un morceau de tissu (surtout pas synthétique) et éliminez la cause de l'usure.

